

PÓLIZA DE GARANTÍA

MISIK IMPORT S. DE R.L. DE C.V.

Poniente 134 No. 702, Edificio X, Col. Industrial Vallejo, Azcapotzalco,
CP 02300, Ciudad de México, México. Tel. 5567-9089, 7693-9440, 7693-9441,
R.F.C. MIM161031RE6

Web: www.misik.com.mx Email: servicio@misik.com.mx

MISIK IMPORT S. DE R.L. DE C.V. Garantiza el producto a partir de su entrega por el término de 3 (tres) años, en todas sus piezas y componentes así como mano de obra por cualquier defecto de fábrica a partir de la fecha de entrega del producto; sin costo adicional para el consumidor.

CONDICIONES

- MISIK IMPORT S. DE R.L. DE C.V. Se compromete a reparar el producto y/o reemplazar piezas o el producto sin costo alguno al consumidor, incluyendo la mano de obra si la falla que presenta se debe a defecto de fabricación. Los gastos de transportación que se deriven de su cumplimiento serán cubiertos por MISIK IMPORT S. DE R.L. DE C.V.
- El tiempo de reparación en ningún caso será mayor a 30 días contados a partir de la recepción del producto en cualquiera de los sitios donde pueda hacerse efectiva la garantía.
- Para adquirir partes, componentes, accesorios, consumibles y refacciones acudir al domicilio Poniente 134 No. 702, Edificio X, Col. Industrial Vallejo, Azcapotzalco, CP 02300, Ciudad de México, México. Tel. 5567-9089, 7693-9440, 7693-9441
- Para hacer efectiva la garantía usted debe de presentar el Producto acompañado de esta Póliza de Garantía debidamente sellada y llenada por la tienda, o el Comprobante de Compra donde se identifique la compraventa del producto. Lo anterior en el centro de servicio que se indica a continuación o en la tienda donde adquirió el producto:

CENTRO DE SERVICIO Poniente 134 No. 702, Edificio X, Col. Industrial Vallejo, Azcapotzalco, CP 02300, Ciudad de México, México. Tel. 5567-9089, 7693-9440, 7693-9441 R.F.C. MIM161031RE6 Web: www.misik.com.mx Email: servicio@misik.com.mx	SELLO Y FIRMA DE LA TIENDA
PRODUCTO: BOCINA PORTÁTIL CON REPRODUCTOR DE AUDIO (TARJETA SD, AUXILIAR, BLUETOOTH) Y RADIO FM	SERIE No.:
MARCA: MISIK	MODELO: MS280
FECHA DE ENTREGA O RECIBO DEL PRODUCTO:	
NOMBRE DEL CLIENTE:	DIRECCIÓN:

ESTA GARANTÍA NO ES VALIDA EN LOS SIGUIENTES CASOS:

1. Cuando el producto se hubiese utilizado en condiciones distintas a las normales.
2. Cuando el producto no hubiese sido utilizado según el instructivo.
3. Cuando el producto hubiese sido alterado o reparado por personas no autorizadas por el fabricante, importador o comercializador responsable.

MISIK

MAKING SOUND KOOL

BOCINA PORTÁTIL CON REPRODUCTOR DE AUDIO (TARJETA SD, AUXILIAR, BLUETOOTH) Y RADIO FM






Modelo MS280

INSTRUCTIVO DE OPERACION

Antes de ensamblar y usar el producto: lea cuidadosamente este instructivo

ESPECIFICACIONES

PUERTO (USB CARGA) ENTRADA: 5 V  ó 
BATERIA INTERNA RECARGABLE DE LITIO: 3,7 V  1200 mAh

IMPORTADO POR

MISIK IMPORT S. DE R.L. DE C.V.

Poniente 134 No. 702, Edificio X, Col. Industrial Vallejo, Azcapotzalco,
CP 02300, Ciudad de México. Tel. 5567-9089, 7693-9440, 7693-9441
R.F.C. MIM161031RE6

Web: www.misik.com.mx Email: servicio@misik.com.mx

FAVOR DE LEER EL INSTRUCTIVO DE OPERACIONES Y OBSERVAR CUIDADOSAMENTE LAS INSTRUCCIONES Y ADVERTENCIAS QUE SEÑALA EL MANUAL

ARTICULO: BOCINA PORTÁTIL CON REPRODUCTOR DE AUDIO (TARJETA SD, AUXILIAR, BLUETOOTH) Y RADIO FM
 (TARJETA SD, AUXILIAR, BLUETOOTH) Y RADIO FM
 MARCA: MISIK MODELO: MS280
IMPORTADO POR: MISIK IMPORT S. DE R.L. DE C.V.
 Poniente 134 No. 702, Edificio X, Col. Industrial Vallejo,
 Azcapotzalco, CP 02300, Ciudad de México, México.
 Tel. 5567-9089, 7693-9440, 7693-9441
 Web: www.misik.com.mx
 Email: servicio@misik.com.mx

R.F.C.: MIM161031RE6

HECHO EN: CHINA

CONTIENE: 1 PIEZA (Bocina, Cable de Auxiliar
 Cable USB para carga)

ESPECIFICACIONES:

PUERTO (USB CARGA) ENTRADA: 5 V  6
BATERIA INTERNA RECARGABLE DE LITIO: 3,7 V  1200 mAh



<p>SEGURIDAD DEL LÁSER La unidad emplea un láser. Sólo una persona de servicio calificada debe quitar la tapa o desarmar para reparar este dispositivo debido a que puede ocasionar una lesión del ojo. PRECAUCIÓN: LOS AJUSTES, INTERVENCIONES, REPARACIONES CON PIEZAS AJENAS, U OTROS PROCEDIMIENTOS DIFERENTES A LO ESPECIFICADO EN ESTE MANUAL, PUEDE RESULTAR ARRIESGADO. EXPOSICIÓN A RADIACIÓN</p>	 <p>PELIGRO RADIACIÓN INVISIBLE DEL LÁSER CUANDO ABRA E INTERVENGA EL INTERIOR DEL APARATO EVITE EXPOSICIÓN DIRECTA AL RAYO DEL LÁSER</p>
	 <p>El signo de exclamación dentro de un triángulo equilátero alerta de la presencia de importantes instrucciones de funcionamiento y mantenimiento (servicio) en la documentación que acompaña al aparato.</p>
<p>ATENCIÓN: PARA REDUCIR EL RIESGO DE DESCARGA ELÉCTRICA, NO QUITAR LA TAPA FRONTAL O TRASERA EN EL INTERIOR NO HAY PIEZAS QUE PUEDAN SER REPARADAS POR EL USUARIO. EN CASO DE AVERÍA DIRIGIRSE A UN CENTRO DE SERVICIO TÉCNICO CALIFICADO</p>	 <p>La indicación de un rayo dentro de un triángulo equilátero alerta de la presencia de "voltaje peligroso" en el interior del aparato que podría ser de suficiente intensidad como para representar un riesgo de descarga eléctrica para el usuario.</p>

NO EXPONGA ESTE APARATO A GOTEOS O SALPICADURAS, MANTÉNGALO ALEJADO DE LUGARES HÚMEDOS.

ESPECIFICACIONES Y CARACTERÍSTICAS SUJETAS A CAMBIO SIN PREVIO AVISO, TENIENDO EN CUENTA QUE LOS CAMBIOS REALIZADOS POR PARTE DE NUESTRO EQUIPO TÉCNICO Y DE PRODUCCIÓN SON PARA MEJORAR LA CALIDAD Y FUNCIONAMIENTO LOS PRODUCTOS, OFRECIÉNDOLES SIEMPRE: CALIDAD, SERVICIO, EXCLUSIVIDAD Y PRESTIGIO.
 GRACIAS POR COMPRAR **MISIK**

INTRODUCCIÓN

Felicidades, Ud. acaba de adquirir un producto marca **MISIK**. Con los cuidados adecuados y siguiendo las indicaciones de uso este aparato se mantendrá en muy buen estado durante muchos años y funcionando adecuadamente.

Antes de usar la unidad por favor lea cuidadosamente todas las instrucciones de su nuevo producto y guarde el instructivo para futuras referencias.

“Para su uso en México, la operación de este equipo está sujeta a las siguientes dos condiciones: (1) es posible que este equipo o dispositivo no cause interferencia perjudicial y (2) este equipo o dispositivo debe aceptar cualquier interferencia, incluyendo la que pueda causar su operación no deseada.”

La bocina tiene un diseño y apariencia de moda; bonito, pequeño, portátil, con calidad de sonido pura, multifunción integrado, sistema de electroacústica y tecnología líder en la industria; y con esta bocina puede disfrutar de su sonido y uso en el hogar, en viajes, oficina en cualquier lugar y en cualquier momento.

Podrá escuchar a través de la bocina con su función de Auxiliar; sus dispositivos tales como teléfonos móviles, reproductores de música, tabletas, iPod, iPhone, Smart Phone, etc.

ESPECIFICACIONES

Conectividad Bluetooth
 Conector de audio 3,5mm
 Interface: USB
 S/N Ratio: 75dB o superior
 Fuente de alimentación: batería interna recargable de litio
 Frecuencia: 60 hz a 15 KHZ
 Especificaciones de la batería interna: 3,5Vcc 1 200 mAh
 El tiempo de difusión: 5-10 horas

CAMBIO DE FUNCIONES

Para cambiar entre las diferentes funciones (Bluetooth, Radio FM y Tarjeta Micro SD) siga las siguientes instrucciones:

- 1.- Mantenga presionado el botón de Encender/Multifunciones.
- 2.- Después de presionar el botón Multifunción se escuchara el sonido “ja, ja, ja” indicando que ya esta prendida la bocina.
- 3.- Para cambiar entre funciones presione dos veces rápidamente (SIN mantener presionado) el botón Multifunción.

LOS BOTONES DE CANCIÓN ANTERIOR / VOL + Y SIGUIENTE CANCIÓN / VOLUMEN - FUNCIONAN DE LA SIGUIENTE FORMA:

- 1.- Si los mantiene presionados subirá o bajara el volumen respectivamente.
- 2.- Si los presiona rápidamente (SIN mantener presionado) cambiara de canción o estación de radio.

FUNCION BLUETOOTH

Después de presionar el botón de Encendido se escuchara el sonido “ha, ha, ha” y la luz del destellara al mismo tiempo. Después de poner en marcha la función Bluetooth la bocina esta lista para ser vinculada. La luz indicadora se mostrara al conectarse o emparejarse con un dispositivo Bluetooth, y emitirá un sonido. Los dispositivos que se vincularon quedan registrados en la memoria una vez que se han conectados. Esta memoria ayudara para volver a vincularse en un futuro. Si la conexión Bluetooth no puede llevarse a cabo, por favor apague la bocina, e intente nuevamente o puede ser que la batería este descargada. Por favor recargue la batería.



FUNCION DE RADIO: Después de presionar el botón Multifunción para prender la bocina se escuchara el sonido “ha, ha, ha”, presione dos veces el botón multifunción para cambiar la función a radio. **La primera vez que usa el radio es necesario grabar las estaciones por lo que deberá de seguir las siguientes instrucciones:**

- 1.- Conecte el cable de USB de carga para que este funcione como antena y pueda grabar las estaciones de forma más eficiente, solo conecte este cable a la bocina, no a la fuente de carga.
- 2.- Una vez en la función de radio presione **una vez** rápidamente (sin mantener presionado) el botón de multifunciones
- 3.- Espere a que se graben las estaciones de radio.

LOS BOTONES DE CANCION ANTERIOR / VOL + Y SIGUIENTE CANCION / VOLUMEN – FUNCIONAN DE LA SIGUIENTE FORMA:

- 1.- Si los mantiene presionados subirá o bajara el volumen respectivamente.
- 2.- Si los presiona rápidamente (SIN mantener presionado) cambiara de estación de radio.

FUNCION DE TARJETA MICRO SD

Después de presionar el botón Multifunción para prender la bocina se escuchara el sonido ha, ha, ha”, inserte la tarjeta micro SD en la parte posterior de la bocina y de forma automática se irá a la función de tarjeta Micro SD.

Si no cambia a la función automáticamente presione el botón de multifunciones dos veces rápidamente (sin mantener presionado) para cambiar de función.

LOS BOTONES DE CANCION ANTERIOR / VOL + Y SIGUIENTE CANCION / VOLUMEN – FUNCIONAN DE LA SIGUIENTE FORMA:

- 1.- Si los mantiene presionados subirá o bajara el volumen respectivamente.
- 2.- Si los presiona rápidamente (SIN mantener presionado) cambiara de canción.

SUGERENCIAS DE PRECAUCION

- 1.- A fin de prolongar la vida útil de la unidad y proteger su integridad personal, le sugerimos no escuchar música en volumen alto durante mucho tiempo para no dañar su audición.
- 2.- Si observa un mal funcionamiento con la bocina, inmediatamente desconecte de la energía eléctrica o del medio a través del que está realizando la recarga.
Desconecte el enchufe USB, evite daños a la unidad.

3.- Recargar la batería: Si la batería no se encuentra cargada, es muy probable que se desconecte del sistema Bluetooth, por favor asegúrese de recargar la batería de la bocina.

4.- NOTA IMPORTANTE: PARA EL BUEN FUNCIONAMIENTO Y MEJOR RECEPCIÓN DEL RADIO FM, CONECTE EL CABLE USB DE CARGA INCLUIDO MIENTRAS USA EL RADIO FM (ESTE CABLE FUNCIONARA COMO ANTENA, DANDO UNA MEJOR RECEPCIÓN)

ATENCION:

- 1.- Este aparato solo debe usarse en lugares con temperatura ambiente normal.
- 2.- No exponga este aparato a los rayos solares
- 3.- No exponga la unidad a lluvia o ambiente húmedo.
- 4.- Tenga cuidado de no dejar caer o tirar la unidad, esto causaría graves daños al producto
- 5.- Los equipos que cuentan con batería de litio, interna recargable no deben desecharse sin tomar las precauciones señaladas por su localidad.
- 6.- No abra la unidad ni intente reparar, no hay ninguna modificación, ajuste o reparación que el usuario pueda llevar a cabo