

PÓLIZA DE GARANTÍA

MISIK IMPORT S. DE R.L. DE C.V.

Poniente 134 No. 702, Edificio X, Col. Industrial Vallejo, Azcapotzalco,
CP 02300, Ciudad de México, México. Tel. 5567-9089, 7693-9440, 7693-9441,
R.F.C. MIM161031RE6

Web: www.misik.com.mx Email: servicio@misik.com.mx

MISIK IMPORT S. DE R.L. DE C.V. Garantiza el producto a partir de su entrega por el término de 3 (tres) años, en todas sus piezas y componentes así como mano de obra por cualquier defecto de fábrica a partir de la fecha de entrega del producto; sin costo adicional para el consumidor.

CONDICIONES

- MISIK IMPORT S. DE R.L. DE C.V. Se compromete a reparar el producto y/o reemplazar piezas o el producto sin costo alguno al consumidor, incluyendo la mano de obra si la falla que presenta se debe a defecto de fabricación. Los gastos de transportación que se deriven de su cumplimiento serán cubiertos por MISIK IMPORT S. DE R.L. DE C.V.
- El tiempo de reparación en ningún caso será mayor a 30 días contados a partir de la recepción del producto en cualquiera de los sitios donde pueda hacerse efectiva la garantía.
- Para adquirir partes, componentes, accesorios, consumibles y refacciones acudir al domicilio Poniente 134 No. 702, Edificio X, Col. Industrial Vallejo, Azcapotzalco, CP 02300, Ciudad de México, México. Tel. 5567-9089, 7693-9440, 7693-9441
- Para hacer efectiva la garantía usted debe de presentar el Producto acompañado de esta Póliza de Garantía debidamente sellada y llenada por la tienda, o el Comprobante de Compra donde se identifique la compraventa del producto. Lo anterior en el centro de servicio que se indica a continuación o en la tienda donde adquirió el producto:

CENTRO DE SERVICIO Poniente 134 No. 702, Edificio X, Col. Industrial Vallejo, Azcapotzalco, CP 02300, Ciudad de México, México. Tel. 5567-9089, 7693-9440, 7693-9441 R.F.C. MIM161031RE6 Web: www.misik.com.mx Email: servicio@misik.com.mx	SELLO Y FIRMA DE LA TIENDA
PRODUCTO: BOCINA PORTÁTIL CON REPRODUCTOR DE AUDIO (TARJETA SD, AUXILIAR, BLUETOOTH) Y RADIO FM	SERIE No.:
MARCA: MISIK	MODELO: MS230
FECHA DE ENTREGA O RECIBO DEL PRODUCTO:	
NOMBRE DEL CLIENTE:	DIRECCIÓN:

ESTA GARANTÍA NO ES VALIDA EN LOS SIGUIENTES CASOS:

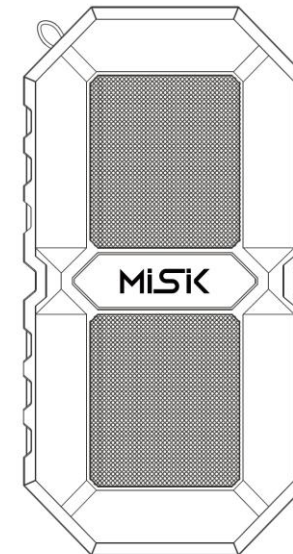
1. Cuando el producto se hubiese utilizado en condiciones distintas a las normales.
2. Cuando el producto no hubiese sido utilizado según el instructivo.
3. Cuando el producto hubiese sido alterado o reparado por personas no autorizadas por el fabricante, importador o comercializador responsable.

MISIK

MAKING SOUND KOOL

BOCINA PORTÁTIL CON REPRODUCTOR DE AUDIO (TARJETA SD,
AUXILIAR, BLUETOOTH) Y RADIO FM



Modelo MS230



INSTRUCTIVO DE OPERACION

Antes de ensamblar y usar el producto: lea cuidadosamente este instructivo

ESPECIFICACIONES

PUERTO (USB CARGA) ENTRADA: 5 V  ó
BATERIA INTERNA RECARGABLE DE LITIO: 3,7 V  1200 mAh

IMPORTADO POR

MISIK IMPORT S. DE R.L. DE C.V.

Poniente 134 No. 702, Edificio X, Col. Industrial Vallejo, Azcapotzalco,
CP 02300, Ciudad de México. Tel. 5567-9089, 7693-9440, 7693-9441
R.F.C. MIM161031RE6

Web: www.misik.com.mx Email: servicio@misik.com.mx

FAVOR DE LEER EL INSTRUCTIVO DE OPERACIONES Y OBSERVAR CUIDADOSAMENTE LAS INSTRUCCIONES Y ADVERTENCIAS QUE SEÑALA EL MANUAL

ARTICULO: BOCINA PORTÁTIL CON REPRODUCTOR DE AUDIO (TARJETA SD, AUXILIAR, BLUETOOTH) Y RADIO FM
IMPORTADO POR: MARCA: MISIK MODELO: MS230
 MISIK IMPORT S. DE R.L. DE C.V.
 Poniente 134 No. 702, Edificio X, Col. Industrial Vallejo, Azcapotzalco, CP 02300, Ciudad de México, México.
 Tel. 5567-9089, 7693-9440, 7693-9441
 Web: www.misik.com.mx
 Email: servicio@misik.com.mx

R.F.C.: MIM161031RE6

HECHO EN: CHINA

CONTIENE: 1 PIEZA (BOCINA, CABLE CON CONECTOR USB PARA RECARGAR LA BATERÍA INTERNA Y CONECTOR AUXILIAR DE 3.5 mm)

ESPECIFICACIONES:

PUERTO (USB CARGA) ENTRADA: 5 V  6
BATERÍA INTERNA RECARGABLE DE LITIO: 3,7 V  1200 mAh



<p>SEGURIDAD DEL LÁSER La unidad emplea un láser. Sólo una persona de servicio calificada debe quitar la tapa o desarmar para reparar este dispositivo debido a que puede ocasionar una lesión del ojo. PRECAUCIÓN: LOS AJUSTES, INTERVENCIONES, REPARACIONES CON PIEZAS AJENAS, U OTROS PROCEDIMIENTOS DIFERENTES A LO ESPECIFICADO EN ESTE MANUAL, PUEDE RESULTAR ARRIESGADO. EXPOSICIÓN A RADIACIÓN</p>	 <p>PELIGRO RADIACIÓN INVISIBLE DEL LÁSER CUANDO ABRA E INTERVENGA EL INTERIOR DEL APARATO EVITE EXPOSICIÓN DIRECTA AL RAYO DEL LÁSER</p>
 <p>PRECAUCIÓN SE CORRE EL RIESGO DE UN CHOQUE ELÉCTRICO NO ABRIR</p>	 <p>El signo de exclamación dentro de un triángulo equilátero alerta de la presencia de importantes instrucciones de funcionamiento y mantenimiento (servicio) en la documentación que acompaña al aparato.</p>
<p>ATENCIÓN: PARA REDUCIR EL RIESGO DE DESCARGA ELÉCTRICA, NO QUITAR LA TAPA FRONTAL O TRASERA EN EL INTERIOR NO HAY PIEZAS QUE PUEDAN SER REPARADAS POR EL USUARIO, EN CASO DE AVERÍA DIRIGIRSE A UN CENTRO DE SERVICIO TÉCNICO CALIFICADO</p>	 <p>La indicación de un rayo dentro de un triángulo equilátero alerta de la presencia de "voltaje peligroso" en el interior del aparato que podría ser de suficiente intensidad como para representar un riesgo de descarga eléctrica para el usuario.</p>

NO EXPONGA ESTE APARATO A GOTEOS O SALPICADURAS, MANTÉNGALO ALEJADO DE LUGARES HÚMEDOS.
 ESPECIFICACIONES Y CARACTERÍSTICAS SUJETAS A CAMBIO SIN PREVIO AVISO, TENIENDO EN CUENTA QUE LOS CAMBIOS REALIZADOS POR PARTE DE NUESTRO EQUIPO TÉCNICO Y DE PRODUCCIÓN SON PARA MEJORAR LA CALIDAD Y FUNCIONAMIENTO LOS PRODUCTOS, OFRECIÉNDOLES SIEMPRE: CALIDAD, SERVICIO, EXCLUSIVIDAD Y PRESTIGIO.
 GRACIAS POR COMPRAR **MISIK**

INTRODUCCIÓN

Felicidades, Ud. acaba de adquirir un producto marca **MISIK**. Con los cuidados adecuados y siguiendo las indicaciones de uso este aparato se mantendrá en muy buen estado durante muchos años y funcionando adecuadamente.
 Antes de usar la unidad por favor lea cuidadosamente todas las instrucciones de su nuevo producto y guarde el instructivo para futuras referencias.

“Para su uso en México, la operación de este equipo está sujeta a las siguientes dos condiciones: (1) es posible que este equipo o dispositivo no cause interferencia perjudicial y (2) este equipo o dispositivo debe aceptar cualquier interferencia, incluyendo la que pueda causar su operación no deseada.”

CARGA DE LA BATERÍA INTERNA

1. Use el cable de carga USB para conectar la bocina. Conecte el cable a la bocina y el otro extremo a su computadora o a un conector para corriente alterna (La entrada de carga es 5Vcc)
2. La luz roja al lado de la toma de carga se apagará cuando la carga se complete.
3. Algunas de las funciones pueden no funcionar si no está la batería bien recargada, por ejemplo; sincronizar el sistema Bluetooth puede no vincularse si la batería no tiene suficiente carga para sincronizar con su dispositivo. Si tiene problemas para emparejarlo o encenderlo, asegúrese de que esté completamente cargada la unidad.
4. La bocina se apagará automáticamente en 15 minutos si no hay conexión o reproducción de música.

Reproduciendo música:

1. Modo Bluetooth:

- Mantenga presionado el botón "Encendido" durante 3 segundos para encenderlo.
- Una vez que se enciende, la unidad cambia al modo Bluetooth por defecto, mientras que no hay una tarjeta dentro de la unidad.
- La unidad se conectará automáticamente al último dispositivo Bluetooth. Si no se encuentra, ingresará al modo de emparejamiento y esperará a que se conecte un nuevo dispositivo Bluetooth.
- En el dispositivo Bluetooth, active la configuración de Bluetooth y busque "MS230". Para la primera conexión, seleccione el dispositivo para iniciar la conexión. Si es necesario, ingrese el código de acceso 0000 o 1234. Hay un tono de aviso; una vez que se conecta exitosamente.
- Para desconectar el dispositivo del sistema Bluetooth actual, elija "Desconectar" u "Olvidar este dispositivo" en el dispositivo Bluetooth conectado.
- Estando en modo Bluetooth, presione brevemente el botón "Reproducir / Pausa / Teléfono" para reproducir o pausar música.
- En este modo, presione brevemente el botón "Adelante / Volumen +" o "Atrás / Volumen -" para saltar canciones; mantenga presionados los botones para controlar el volumen.
- El dispositivo se puede conectar con dispositivos Bluetooth de forma inalámbrica (10 metros). La transmisión de música puede verse interrumpida por obstáculos entre el dispositivo y la bocina, como paredes, carcasa metálica que cubre el dispositivo u otros dispositivos cercanos que funcionan en la misma frecuencia.

2. Modo de tarjeta Micro SD

- Una vez que se inserta una tarjeta micro SD, la unidad cambiará al modo SD y reproducirá música automáticamente.
- Estando en este modo, presione brevemente el botón "Reproducir / Pausa / Teléfono" para reproducir o pausar la música.
- En este modo, presione brevemente el botón "Adelante / Volumen +" o "Atrás / Volumen -" para saltar canciones; mantenga presionados los botones para controlar el volumen.

3. Modo de radio FM:

- Inserte el cable de carga USB para usarlo como antena, presione brevemente el botón "Encendido" para cambiar al modo "Radio FM".
- Estando en modo FM, presione el botón "Reproducir / Pausa / Teléfono" una vez para buscar automáticamente todos los canales de FM disponibles. Cuando finaliza la búsqueda se queda fija la estación.

- En este modo, presione brevemente el botón "Adelante / Volumen +" o "Atrás / Volumen -" para seleccionar estaciones; mantenga presionados los botones para controlar el volumen.

4. Modo AUXILIAR

- Conecte la bocina y su reproductor de música en modo Aun-in; con un cable de carga USB 2 en 1, presione el botón "Encendido" para cambiar al modo "AUX-IN".
- Estando en este Modo AUX, mantenga presionado el botón "Hacia adelante / Volumen +" o "Hacia atrás / Volumen -" para ajustar el volumen.

Altavoz

1. Cuando hay una llamada entrante en su teléfono móvil y está conectado con la bocina a través del sistema Bluetooth, la música se detendrá automáticamente. Tome o cuelgue la llamada telefónica presionando el botón "Reproducir / Pausa / Teléfono" una vez. La música se reanuda cuando finaliza su llamada.
2. Para rechazar una llamada entrante, mantenga presionado el botón "Reproducir / Pausa / Teléfono".
3. REDIAL: Presione el botón "Reproducir / Pausa / Teléfono" dos veces rápidamente para volver a marcar el último número de llamada.
4. La función de altavoz solo está disponible en modo Bluetooth.

ESPECIFICACIONES

Conectividad Bluetooth

Conector de audio 3,5mm

Interface: USB

S/N Ratio: 75dB o superior

Fuente de alimentación: batería interna recargable de litio

Frecuencia: 60 hz a 15 KHZ

Especificaciones de la batería interna: 3,5Vcc 1 200 mAh

El tiempo de difusión: 5-10 horas